

الاستعراض السنوي لمعاهدة التعاون بشأن البراءات لعام 2020 - ملخص عملي -

نظام البراءات الدولي

2020



WIPO

المنظمة العالمية
للملكية الفكرية

يحدد هذا الموجز العملي التوجهات الأساسية في استخدام نظام معاهدة التعاون بشأن البراءات (معاهدة البراءات) الذي تديره الويبو. ولمزيد من الإحصاءات، يرجى الاطلاع على الاستعراض السنوي لنظام معاهدة البراءات لعام 2020 - المتاح باللغة الإنكليزية على الموقع الإلكتروني www.wipo.int/ipstats/ar التالي:

الأرقام الرئيسية لعام 2019

647,700 (+2.6%)

عدد الطلبات التي دخلت المرحلة الوطنية بناءً على معاهدة البراءات

265,800 (+5.2%)

عدد طلبات معاهدة البراءات المودعة

127 (ثابت)

عدد البلدان التي أُودعت فيها طلبات معاهدة البراءات

56.9% (-0.5 نقطة مئوية)

حصة دخول المرحلة الوطنية بناءً على معاهدة البراءات من إجمالي عدد الطلبات التي أودعها غير المقيمين عبر العالم

18.7% (+1.6 نقطة مئوية)

حصة المخترعات في طلبات معاهدة البراءات

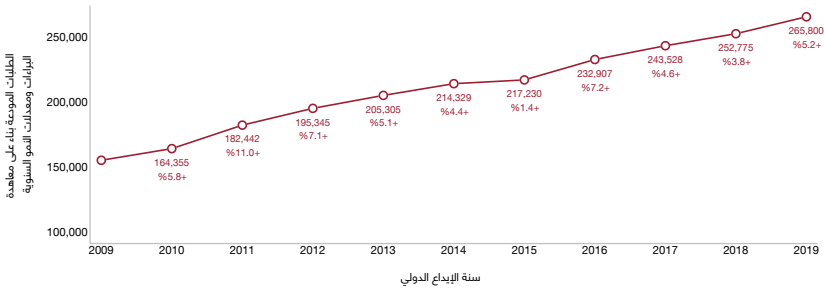
ملاحظة: أحدث سنة متاحة لبيانات دخول المرحلة الوطنية بناءً على معاهدة التعاون بشأن البراءات هي سنة 2018.

إحصاءات عن المرحلة الدولية – طلبات معاهدة البراءات

تسجيل رقم قياسي جديد في عدد الطلبات المودعة بناءً على معاهدة البراءات

بلغ عدد طلبات البراءات الدولية (طلبات معاهدة البراءات) المودعة بناءً على نظام معاهدة البراءات الذي تديره الويبو حوالي 265,800 طلب في عام 2019. وهذا يمثل زيادة سنوية بنسبة 5.2% مقارنة بعام 2018 والسنة العاشرة من الزيادة على التوالي (الشكل 1). وقد أودع زهاء 4 ملايين طلب بناءً على نظام البراءات منذ دخوله حيز النفاذ في عام 1978. وعموماً، شهدت الإبداعات بموجب معاهدة البراءات زيادة سنوية، باستثناء عام 2009 حيث أدت الأزمة المالية العالمية إلى تراجع في الاقتصاد.

زيادة العدد الإجمالي للطلبات المودعة بناءً على معاهدة البراءات بنسبة 5.2% في عام 2019.
الشكل 1: منحنى إيداعات الطلبات بناءً على معاهدة البراءات، 2009 – 2019



المصدر: قاعدة بيانات الويبو، مارس 2020.

قدم مودعون من 127 بلداً طلبات بناءً على معاهدة البراءات

في عام 2019، كان عدد الدول الأعضاء في معاهدة التعاون بشأن البراءات 153 دولة، وقدم مودعون من 127 بلداً من المناطق الجغرافية الست عبر العالم طلبات بناءً على معاهدة البراءات في 87 مكتباً من مكاتب تسلم الطلبات. ورغم هذه التغطية الجغرافية الواسعة، فإن معظم نشاط الإيداع قد تركز في عدد صغير من الاقتصادات.

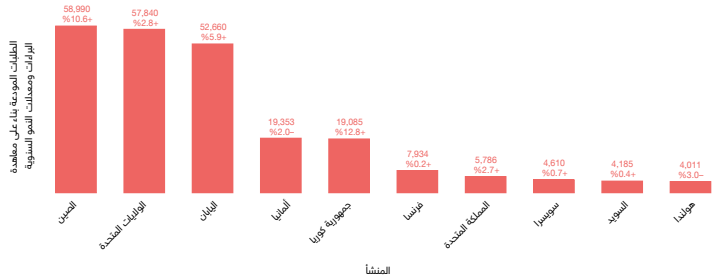
وشكلت المكاتب العشرة الأولى لتسليم الطلبات مجتمعة ما يناهز 94% من الطلبات الواردة في عام 2019. وتلقت الإدارة الوطنية الصينية للملكية الفكرية، أكبر عدد من الطلبات المودعة بناءً على معاهدة البراءات إذ بلغت 60,993 إيداعاً. وتلاهها مكتب الولايات المتحدة الأمريكية للبراءات والعلامات التجارية، ثم مكتب البراءات الياباني، والمكتب الأوروبي للبراءات، والمكتب الكوري للملكية الفكرية والمكتب الدولي للويبو.

المودعون من الصين يصبحون أكبر مستخدمي نظام معاهدة البراءات للمرة الأولى

خلال عام 2019، أودع المودعون المقيمون في الصين أكبر عدد طلبات البراءات بناءً على معاهدة البراءات، إذ بلغت 58,990 طلباً. ولأول مرة منذ بدء العمل بنظام معاهدة البراءات في عام 1978 تنزل الولايات المتحدة الأمريكية إلى المرتبة الثانية بمجموع 57,840 طلباً، تلتها اليابان ثم ألمانيا وجمهورية كوريا (الشكل 2). وسجلت البلدان الثلاثة الأكثر إيداعاً للطلبات معاً نسبة 78.2% من مجموع الطلبات المودعة بناءً على معاهدة البراءات في عام 2019. وشهدت حصة البلدان الخمسة الأولى المستخدمة لنظام معاهدة البراءات زيادة سنوية على مدى العقد الماضي، ويُعزى ذلك في المقام الأول إلى الزيادة السريعة التي شهدتها طلبات المودعين من الصين واليابان وجمهورية كوريا والولايات المتحدة الأمريكية.

وتشمل قائمة بلدان المنشأ العشرين الأولى 17 بلداً مرتفع الدخل – وهي أساساً من البلدان الأوروبية- وثلاثة بلدان متوسطة الدخل وهي الصين والهند وتركيا. وإلى جانب بلدان المنشأ العشرين الأولى، كان كل من البرازيل وجمهورية إيران الإسلامية والاتحاد الروسي وجنوب أفريقيا من الاقتصادات المتوسطة الدخل التي سجلت عدداً ملحوظاً من طلبات البراءة تراوح عددها بين 200 و1300 طلب. وفي عام 2019، أودع مقدمو الطلبات من البلدان المنخفضة الدخل ما مجموعه 10 طلبات بناءً على معاهدة البراءات. وضمن هذه الفئة، شكّل مقدمو الطلبات من الجمهورية العربية السورية وأوغندا معاً، نصف هذا المجموع.

الشكل 2 – طلبات البراءات المودعة بناءً على معاهدة البراءات في بلدان المنشأ العشرة الأولى، في عام 2019

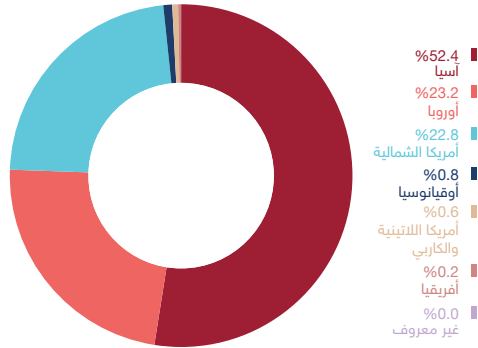


المصدر: قاعدة بيانات الويبو، مارس 2020.

معظم الطلبات المودعة بناءً على معاهدة البراءات واردة من آسيا في عام 2019

استأثرت بلدان آسيا بنسبة 52.4% من مجموع طلبات البراءات بناء على معاهدة البراءات في عام 2019 (الشكل 3). وسجل المودعون في أوروبا وأمريكا الشمالية حصة مماثلة من الطلبات المودعة بلغت على التوالي (23.2%) و (22.8%). وبلغ إجمالي حصة أفريقيا، وأمريكا اللاتينية والكاريبي، وأوقيانوسيا 1.6% من مجموع الطلبات المودعة بناء على معاهدة البراءات. وزادت حصة آسيا سنوياً منذ عام 1993، إذ قفزت من 32% في عام 2008 إلى 52.4% في عام 2019، ويُعزى ذلك أساساً إلى الزيادة التي شهدتها الطلبات من الصين واليابان وجمهورية كوريا خلال تلك الفترة.

استأثرت آسيا بمعظم طلبات البراءات المودعة.
الشكل 3 - توزيع طلبات البراءات حسب المنطقة، 2019



المصدر: قاعدة بيانات الويبو، مارس 2020.

قطاع الأعمال يستأثر بنحو 86% من مجموع الطلبات المودعة بناءً على معاهدة البراءات

نشر المكتب الدولي في عام 2019، حوالي 246,636 طلب براءة، ما يشكل زيادة بنسبة قدرها 3.9% مقارنة بعدد الطلبات المنشورة في عام 2018. واستأثر قطاع الأعمال بنسبة 86.4% من مجموع طلبات البراءات المنشورة، ويليه الأفراد (6.2%) والقطاع الجامعي (5.6%) والقطاع الحكومي ومؤسسات البحث العامة (1.9%).

واستأثر قطاع الأعمال بمعظم الطلبات المنشورة الواردة من كل بلد من بلدان المنشأ العشرين الأولى من فئة الدخل المرتفع. وكانت حصة هذا القطاع مرتفعة بشكل خاص بالنسبة للسويد (97.6%) واليابان (96.1%). ومن بين بلدان المنشأ العشرين الأولى من فئة الدخل المتوسط، استحوذ قطاع الأعمال على غالبية الطلبات المنشورة الواردة من ستة بلدان، وكان المودعون من الأفراد أكبر مودع للطلبات في 11 بلداً. أما بالنسبة للطلبات الواردة من مصر وجمهورية إيران الإسلامية، وأوكرانيا، فقد استحوذ المودعون من الأفراد على أكثر من (94%) من الطلبات المنشورة.

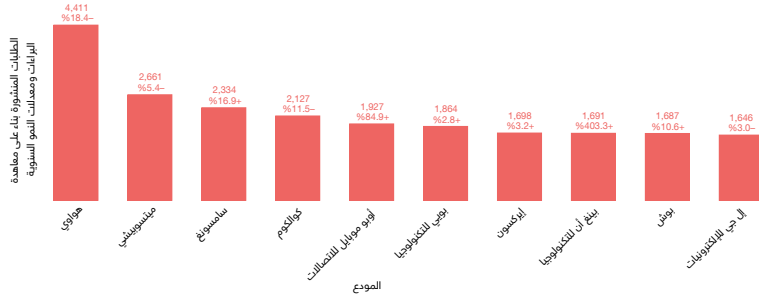
شركة هواوي تظل أكبر مودع لطلبات البراءات في عام 2019

في عام 2019، تصدّرت الشركة الصينية هواوي للتكنولوجيا، للمرة الخامسة منذ عام 2014 (الشكل 4)، قائمة أكبر مودعي الطلبات في إطار معاهدة البراءات على مستوى قطاع الأعمال. ومع ذلك، يلاحظ أن عدد طلبات البراءات المنشورة في إطار معاهدة البراءات البالغ عددها 4411 طلباً قد تدنى بما يناهز ألف طلب مقارنة بعام 2018. وبما عدده 2661 من طلبات البراءات المنشورة في إطار معاهدة البراءات، ما زالت شركة ميتسوبيشي إلكترونيك اليابانية في المرتبة الثانية رغم تدنى عدد الطلبات المنشورة. وتليهما شركة سامسونغ إلكترونيك الكورية والشركة الأمريكية كوالكوم.

وترتبت شركات الاتصالات الرقمية على قائمة أكثر 50 جهة مودعة للطلبات في عام 2019. ومن الشركات العشر الأولى المودعة للطلبات، أودعت ست منها طلبات في مجال الاتصالات الرقمية أساساً، وهي شركة إريكسون، وشركة هواوي للتكنولوجيا، وشركة أوبو موبيل، وشركة إل جي للإلكترونيات، وشركة كوالكوم، وشركة سامسونغ إلكترونيك.

شركة هواوي للتكنولوجيا تحافظ على صدارة قائمة مودعي الطلبات بناء على معاهدة البراءات في عام 2019.

الشكل 4 - المودعون العشر الأوائل بناءً على معاهدة البراءات، 2019



المصدر: قاعدة بيانات الويبو، مارس 2020.

من بين الجامعات الخمس الأولى، تقع ثلاث منها في الصين، وأثنان في الولايات المتحدة

في قائمة المؤسسات التعليمية، ظلت جامعة كاليفورنيا أكبر مستخدم لنظام معاهدة البراءات في عام 2019، إذ بلغ عدد طلباتها المنشورة 470 طلباً. وانتقلت جامعة تسينغها إلى المركز الثاني من خلال مضاعفة عدد الطلبات المنشورة. وتلاها معهد ماساشوستس للتكنولوجيا، وجامعة شينزن، ثم جامعة جنوب الصين للتكنولوجيا. ومن بين الجامعات 50 الأولى، تمركز 20 منها في الولايات المتحدة الأمريكية و14 في الصين.

جمعية فراونهوفر للنهوض بالأبحاث التطبيقية تحافظ على صدارة قائمة مودعي طلبات البراءات في قطاع الحكومة ومنظمات البحث العامة

اعتلت جمعية فراونهوفر للنهوض بالأبحاث التطبيقية في ألمانيا قائمة المؤسسات 30 الأولى المودعة لطلبات البراءات في قطاع الحكومة ومنظمات البحث العامة لعام 2019، إذ بلغ عدد طلباتها المنشورة 331 طلباً، وتلتها أكاديمية الصين لتكنولوجيا الاتصالات، ووكالة الطاقة الذرية والطاقات البديلة في فرنسا، ومعهد شنزن للتكنولوجيا المتقدمة في الصين ثم وكالة العلوم والتكنولوجيا والبحث في سنغافورة.

تكنولوجيا الحاسوب تعود كمجال تكنولوجي رئيسي من حيث عدد الطلبات بناء على معاهدة البراءات

استعادت تكنولوجيا الحاسوب (21,449) الصدارة في عام 2019، بعد منافسة الاتصالات الرقمية كأبرز المجالات التكنولوجية في طلبات البراءات المنشورة منذ عام 2015. وتلتها الاتصالات الرقمية (19,090)، ثم الآلات الكهربائية والأجهزة والطاقة (17,223)، والتكنولوجيا الطبية (16,954)، والقياس (11,471). واستأثرت المجالات التكنولوجية الخمسة الأولى مجتمعاً بما يزيد عن ثلث مجموع طلبات البراءات المنشورة في عام 2019.

حصة النساء المخترعات نمت بشكل أسرع قليلاً في عام 2019 مقارنة بالعام السابق لكنها ظلت منخفضة

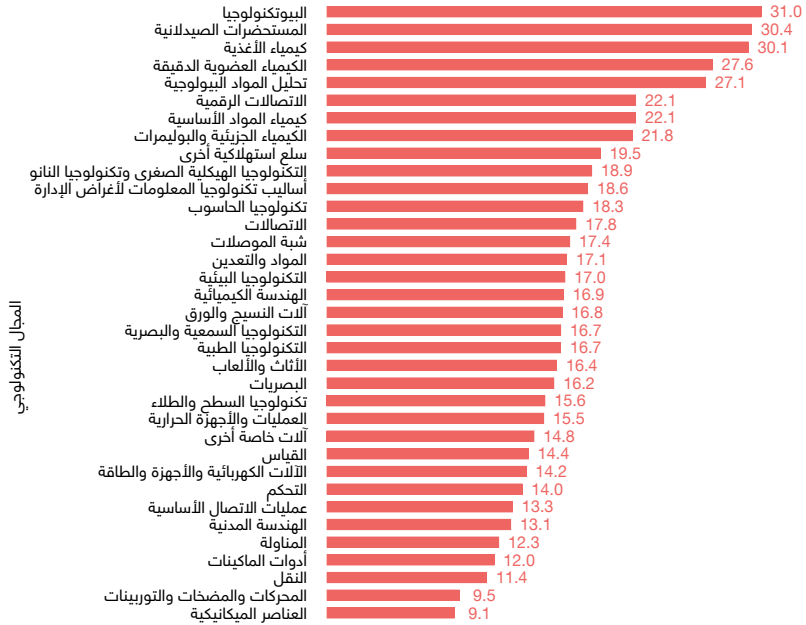
في عام 2019، استأثرت النساء بنسبة 18.7% من مجموع المخترعين المدرجين في قائمة طلبات البراءات، وشكل الرجال نسبة 81.3% المتبقية. وتزيد النسبة بفارق 4.1 نقطة مئوية عن عام 2014 حيث بلغت (14.6%). ومنذ عام 2005، زادت هذه الحصة بشكل مستمر. وعلاوة على ذلك، زادت حصة المخترعات على مدى السنوات الخمس الماضية في كل المناطق الجغرافية في العالم. وحصلت منطقة أمريكا اللاتينية والكاريبي (22.4%) على أعلى حصة من النساء من بين المخترعين بناء على معاهدة التعاون بشأن البراءات، تليها آسيا (22.2%) وأوقيانوسيا (19.3%) وأمريكا الشمالية (16.5%) وأوروبا (13.7%) وأفريقيا (11.7%).

وتفاوتت الفجوة بين الجنسين فيما يتعلق بالمخترعين المسجلين بموجب معاهدة البراءات تفاوتاً كبيراً بين البلدان. وضمن بلدان المنشأ العشرين الأولى، كان لأستراليا والصين وجمهورية كوريا أعلى حصة من المخترعات في عام 2019. وكانت البلدان الثلاثة هذه، بلدان المنشأ الوحيدة من بين البلدان 20 الأولى، التي تملك حوالي خمس أو يزيد من مجموع مخترعيها من النساء.

وسجلت المجالات التكنولوجية المتعلقة بعلوم الحياة حصصاً كبيرة نسبياً من النساء من بين المخترعين المدرجين على قائمة طلبات البراءة بناء على معاهدة البراءات. (الشكل 5). وإجمالاً، مثلت النساء بين 27% و31% من المخترعين المسجلين بموجب البراءات في مجال تحليل المواد البيولوجية والبيوتكنولوجيا والكيمياء الغذائية والكيمياء العضوية الدقيقة والمستحضرات الصيدلانية.

حظيت المخترعات بحصص عالية نسبياً من طلبات البراءات فيما يتعلق بالبيوتكنولوجيا والكيمياء الغذائية والمستحضرات الصيدلانية.

الشكل 5 - حصة طلبات البراءات التي أودعتها مخترعات حسب المجال التكنولوجي، 2019



حصة الطلبات التي أودعتها مخترعات (%)

المصدر: قاعدة بيانات الويبو، مارس 2020.

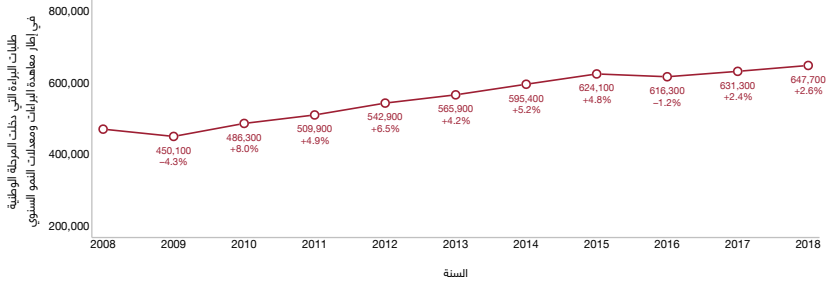
إحصاءات عن دخول طلبات البراءات المرحلة الوطنية

زيادة عدد الطلبات التي دخلت المرحلة الوطنية
بنسبة 2,6% في عام 2018

حسب التقديرات، بلغ عدد طلبات البراءات التي دخلت المرحلة الوطنية بموجب معاهدة البراءات 647,700 طلب في أنحاء العالم في عام 2018 - تتوافر بيانات دخول المرحلة الوطنية حتى هذا العام فقط. ويمثل ذلك زيادة قدرها 2.6% مقارنة بالسنة الفارطة (الشكل 6). وإجمالاً، تباطأ نمو الطلبات التي دخلت المرحلة الوطنية على مدى السنوات 15 الماضية تدريجياً، إذ سُجل بالفعل انخفاض أول في عام 2009 وآخر في 2016.

وبلغ عدد طلبات غير المقيمين التي دخلت المرحلة الوطنية نحو 83% من مجموع الطلبات في عام 2018. وانخفضت تلك الحصة انخفاضاً طفيفاً في السنوات القليلة الماضية أساساً بسبب الزيادة الكبيرة في طلبات المقيمين التي دخلت المرحلة الوطنية لدى مكتب اليابان للبراءات ومكتب الولايات المتحدة للبراءات والعلامات التجارية. وفي عام 2018، بلغت حصة هذين المكتبين 39.2% و 22.4% على التوالي، من مجموع الطلبات التي دخلت المرحلة الوطنية.

زاد عدد طلبات البراءات التي دخلت المرحلة الوطنية بنسبة 2.6% في عام 2018.
الشكل 6 - منحنى دخول طلبات البراءات المرحلة الوطنية، 2008 - 2018



المصدر: قاعدة بيانات الويبو، مارس 2020.

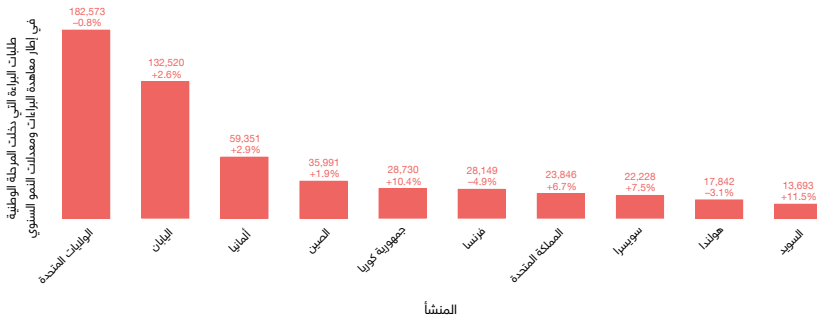
أودع المقيمون في الولايات المتحدة ما نسبته 28.2% من طلبات البراءات التي دخلت المرحلة الوطنية والمودعة عبر العالم

في عام 2018، بلغ عدد طلبات البراءات التي دخلت المرحلة الوطنية والمودعة من مقيمين في الولايات المتحدة الأمريكية 182,573. تلتها طلبات من اليابان وألمانيا والصين وجمهورية كوريا (الشكل 7). واستأثرت الولايات المتحدة الأمريكية واليابان بما نسبته 48.6% من مجموع الطلبات التي دخلت المرحلة الوطنية والمودعة في عام 2018، بينما استأثرت بلدان المنشأ الخمسة الأولى معاً بنسبة 67.8% من مجموع الطلبات التي دخلت المرحلة الوطنية. وإلى جانب هذا التركيز العالي في طلبات البراءات التي دخلت المرحلة الوطنية بين عدد قليل من بلدان المنشأ، قدم المودعون من أكثر من 130 بلداً أيضاً طلبات دخلت المرحلة الوطنية في عام 2018.

ومن أصل 155,322 طلب من الطلبات التي دخلت المرحلة الوطنية لدى مكتب الولايات المتحدة للبراءات والعلامات التجارية، أودع مقيمون في الولايات المتحدة واليابان حوالي خمس الطلبات. واستأثرت المودعون المقيمون في الولايات المتحدة بأكثر حصص من الطلبات التي دخلت المرحلة الوطنية في 13 مكتباً من المكاتب العشرين الأولى، في حين استأثر مودعو اليابان بأكثر حصة بين المكاتب السبعة المتبقية. واستأثر مودعو الولايات المتحدة تحديداً بأكثر من 45% من مجموع الطلبات التي دخلت المرحلة الوطنية لدى مكاتب كندا والمكسيك. بينما استأثر المودعون اليابانيون بما يزيد عن 47% من مجموع الطلبات التي دخلت المرحلة الوطنية لدى مكاتب ألمانيا وتايلند.

استأثرت الطلبات الواردة من اليابان والولايات المتحدة بنسبة 48.6% من مجموع الطلبات التي دخلت المرحلة الوطنية.

الشكل 7 - دخول المرحلة الوطنية لطلبات البراءات في بلدان المنشأ العشرة الأولى، 2018



المصدر: قاعدة بيانات الويبو، مارس 2020.

نظام معاهدة البراءات يحظى بنسبة 56.9% من مجموع إيداعات غير المقيمين في عام 2018

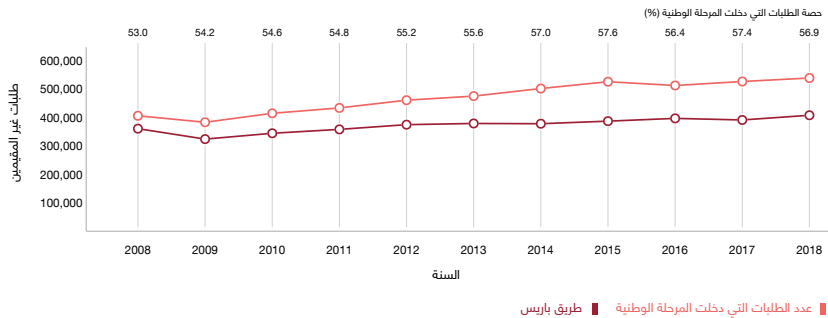
حسب التقديرات، دخل 539,500 طلب براءة لغير المقيمين المرحلة الوطنية والمودعة عبر العالم في عام 2018 (طريق معاهدة البراءات). بالمقابل، أودع غير المقيمين نحو 408,400 طلب براءة مباشرة في المكاتب (طريق باريس). ومن ثم، فقد أودعت نسبة 56.9% من طلبات غير المقيمين من خلال طريق معاهدة البراءات في عام 2018. وهي نسبة تقل بفارق 0.5 عن عام 2017 (57.4%)، ولكنها تزيد بكثير عن النسبة المسجلة في عام 2004 (الشكل 8). وتشير البيانات على المدى الطويل إلى أن عدد الطلبات المودعة من خلال الطريقين اتخذ توجهاً تصاعدياً، رغم أن طريق معاهدة البراءات قد نما بوتيرة أسرع من الاثنين، بمتوسط معدل نمو سنوي بلغ 4.7% بين عامي 2004 و2018، مقارنة بمتوسط معدل النمو الذي حققه طريق باريس 1.8%.

ومن بين المكاتب 20 الأولى من حيث عدد طلبات البراءات المودعة لغير المقيمين، استأثر 17 مكتباً على غالبية الطلبات المودعة لغير المقيمين عبر طريق معاهدة البراءات، حيث حصلت مكاتب البرازيل وإسرائيل وجنوب إفريقيا على حصص فاقت 88%. أما مكاتب ألمانيا، والمملكة المتحدة والولايات المتحدة فقد اكتفت بحصص إيداعات تقل عن 40%.

وعند النظر في بلدان المنشأ العشرين الأولى للطلبات المودعة فيما وراء البحار، يلاحظ أن المودعون من أستراليا وفرنسا وهولندا والسويد والولايات المتحدة هم الأكثر اعتماداً على طريق معاهدة البراءات بإيداع أكثر من ثلثي الطلبات في الخارج. أما المودعون من كندا والهند وجمهورية كوريا فقد سجلوا أقل حصص إيداعات في الخارج باستخدام طريق معاهدة البراءات.

الطلبات بموجب معاهدة البراءات التي دخلت المرحلة الوطنية شكلت 56.9% من مجموع إيداعات غير المقيمين في عام 2018.

الشكل 8 - منحنى الطلبات التي أودعها غير المقيمين حسب طريق الإيداع، 2008 - 2018



المصدر: قاعدة بيانات الويبو، مارس 2020.

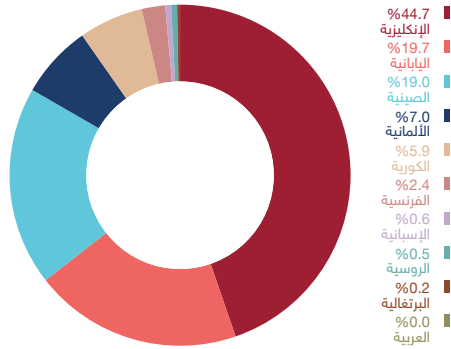
إحصاءات عن أداء نظام معاهدة البراءات

المكتب الدولي

نشر حوالي 45% من طلبات البراءات باللغة
الإنكليزية في 2019

نشرت الغالبية العظمى من الطلبات المودعة بناء على معاهدة البراءات باللغة التي أودعت بها. وفي عام 2019، نُشرت 44.7% من طلبات البراءات بناء على المعاهدة باللغة الإنكليزية، ثم اليابانية والصينية (الشكل 9). في حين شكلت لغات النشر السبع المتبقية مجتمعة 16.6% من إجمالي الطلبات المنشورة. وفي حين أن حصة اللغات الثلاث الأولى ظلت مستقرة نسبياً بين عامي 2013 و2019، فإن مساهمات كل منهما قد تغيرت بشكل كبير. وكان استخدام اللغة اليابانية لم يتغير كثيراً خلال هذه الفترة، وفي عام 2013، نشرت غالبية الطلبات باللغة الإنكليزية وكانت للغة الصينية حصة منخفضة نسبياً بالمقارنة مع باقي اللغات.

نُشر حوالي 45% من طلبات البراءات باللغة الإنكليزية.
الشكل 9 - توزيع طلبات البراءات حسب اللغة وسنة النشر، 2019



المصدر: قاعدة بيانات الويبو، مارس 2020.

إيداع حوالي 13% من مجموع طلبات البراءات عبر بوابة نظام البراءات الإلكتروني في عام 2019

في عام 2019، وافق 64 مكتباً من مكاتب تسلم الطلبات على إيداع الطلبات بناء على معاهدة البراءات عبر بوابة نظام البراءات الإلكتروني، وأودع مقدمو الطلبات حوالي 34,335 طلب براءة باستخدام ذات النظام (ePCT). ويمثل ذلك زيادة بنسبة 42.6% مقارنة بالعام السابق ويتوافق مع نسبة 12.9% من إجمالي عدد طلبات البراءة المودعة في عام 2019. وقدم المودعون من الولايات المتحدة حتى الآن (6,940) معظم الطلبات عبر بوابة ePCT، تليها الهند (1,758) ثم إيطاليا (1,688)، وتمثل على التوالي 12% و85.6% و49.8% من إجمالي الطلبات المودعة الواردة من المودعين المقيمين في هذه البلدان الثلاثة.

المكتب الدولي يُعالج أكثر من 80% من الطلبات بناء على معاهدة البراءات في غضون أسبوع من تلقيها

في عام 2019، أجرى المكتب الدولي الفحص الشكلي لحوالي 79.3% لطلبات البراءات في غضون أسبوع من تسلمها، وعالج 98.2% من الطلبات في غضون شهر.

ونُشر أكثر من 77% بقليل من الطلبات في غضون أسبوع من انقضاء مهلة الثمانية عشر شهراً، ونُشرت كل الطلبات تقريباً (99.5%) في غضون أسبوعين. وإذا لم يكن تقرير البحث متاحاً في تاريخ النشر، يُعاد نشر الطلب مع تقرير البحث الدولي حالما يكون متاحاً. وبلغت نسبة تلك الطلبات التي يُعاد نشرها في غضون شهرين من تسلم تقرير البحث الدولي 89.5%. وتجري معظم عمليات إعادة النشر في غضون ثلاثة أشهر من استلام تقرير البحث الدولي في المكتب الدولي.

مكاتب تسلم الطلبات

سبعة عشر مكتباً من المكاتب العشرين الأولى تستلم 90% من الطلبات إلكترونياً في عام 2019

من بين المكاتب العشرين الأولى لتسليم الطلبات، تلقت الإدارة الصينية الوطنية للملكية الفكرية ومكتب إسرائيل ومكتب اليابان للبراءات ومكتب سنغافورة ومكتب الولايات المتحدة للبراءات والعلامات التجارية، أكثر من 99% من طلبات البراءات إلكترونياً في عام 2019. وتجاوزت هذه الحصة نسبة 82% في جميع المكاتب العشرين الأولى، باستثناء مكتب الاتحاد الروسي الذي تلقى 77.6% من الطلبات ورقياً.

أستراليا والهند تحيل كل طلبات البراءات إلى المكتب الدولي في غضون أربعة أسابيع

في عام 2019، أحالت مكاتب تسلم الطلبات في المتوسط، طلبات البراءات إلى المكتب الدولي في غضون 2.7 أسابيع من تاريخ الإيداع الدولي. وأحالت أستراليا والهند طلبات البراءات إلى المكتب الدولي في غضون أربعة أسابيع من تاريخ الإيداع. وحصل ستة عشر مكتباً من المكاتب العشرين الأولى على معدل إرسال خلال هذا الإطار الزمني يتجاوز 80%.

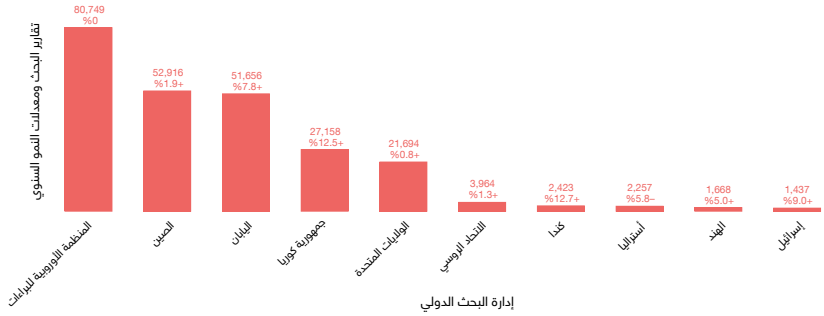
إدارات البحث الدولي

المكتب الأوروبي للبراءات يصدر أقل من ثلث تقارير البحث الدولي بقليل في عام 2019

في عام 2019، أصدرت 23 إدارة للبحث الدولي ما يقارب 251,300 تقرير بحث دولي. وأصدر المكتب الأوروبي للبراءات ما يناهز 80,800 تقرير بحث دولي، وتليه الإدارة الصينية الوطنية للملكية الفكرية، ومكتب اليابان للبراءات (الشكل 10). وشكلت إدارات البحث الدولي الثلاث مجتمعة ما يقرب من ثلاثة أرباع جميع تقارير البحث الدولي الصادرة. ومن بين إدارات البحث الدولي العشر الأولى، شهد مكتباً كندا وجمهورية كوريا نمواً مزدوج الرقم. ومن بين جميع إدارات البحث الدولي البالغ عددها 23 إدارة، أصدرت تركيا وأوكرانيا أكبر عدد من تقارير البحث الدولي مقارنة بعام 2018، فيما أصدرت الفلبين أولى تقارير البحث الدولي.

ومن أصل كل تقارير البحث الدولي الواجب إحالتها إلى المكتب الدولي في غضون ثلاثة أشهر من تاريخ تسلم الطلب، أحيل بنجاح 87% منها في غضون تلك المهلة في عام 2019. وفي جميع إدارات البحث الدولي، باستثناء مصر، ما يقرب من ثلاثة أرباع تقارير البحث الدولي التي كان ينبغي أن تحال إلى المكتب الدولي في غضون ثلاثة أشهر من تاريخ تسلم نسخة البحث، قد تمت في الأجل المحدد. أما بالنسبة للتقارير المطلوبة في غضون 9 أشهر من تاريخ الأولوية، أحيل ما يناهز 81% منها خلال هذا الإطار الزمني. وأحالت جميع إدارات البحث الدولي على الأقل 62% من تقارير البحث الدولي في غضون 9 أشهر باستثناء معهد بلدان أوروبا الشمالية للبراءات.

المكتب الأوروبي للبراءات يصدر حوالي 81,000 تقرير بحث دولي.
الشكل 10 - تقارير البحث الدولي التي أصدرتها إدارات البحث الدولي العشرة الأولى، 2019



المصدر: قاعدة بيانات الويبو، مارس 2020.

© الويبو، 2020

إسناد ترخيص IGO 3.0 لفائدة
المنظمات الحكومية الدولية
(CC BY 3.0 IGO)



لا ينطبق ترخيص المشاع الإبداعي على محتوى وضعته
جهات أخرى غير الويبو في هذا الإصدار.

مرجع الصور: koto_feja / Getty Images

الرمز المرجعي للويبو: 901/20/ExSum/A

المنظمة العالمية للملكية الفكرية
34, chemin des Colombettes
P.O. Box 18
CH-1211 Geneva 20
Switzerland

الهاتف: +41 22 338 91 11

الفاكس: +41 22 733 54 28

للإطلاع على تفاصيل الاتصال بمكاتب
الويبو الخارجية، يُرجى زيارة الموقع التالي:
www.wipo.int/about-wipo/ar/offices