

Ежегодный обзор Мадридской системы, 2020 г. – Резюме

Международная регистрация знаков



В настоящем резюме содержится информация о важнейших тенденциях в использовании Мадридской системы, административные функции для которой выполняет ВОИС. Более полная статистическая информация приводится в документе «*Madrid Yearly Review 2020*», доступном на веб-сайте www.wipo.int/ipstats на английском языке.

Основные показатели за 2019 г.

66 400 (+5,7%)

Число международных заявок, поданных в рамках Мадридской системы¹

433 295 (+3,2%)

Число указаний, содержащихся в международных заявках

64 118 (+6,7%)

Число международных регистраций, существующих в рамках Мадридской системы

57 041 (+3,3%)

Число последующих указаний в международных регистрациях

29 262 (-8%)

Число продлений международных регистраций

741 619 (+4,6%)

Число действующих международных регистраций

6 208 277 (+3,3%)

Число указаний в действующих международных регистрациях

106 (+3 участника)

Число Договаривающихся сторон (участников Мадридской системы)

122 (+3 страны)

Число стран-участниц системы

¹ Поскольку передача заявки из ведомств стран происхождения в Международное бюро (МБ) ВОИС занимает определенное время, общее число заявок, поданных в рамках Мадридской системы, является оценочным показателем.

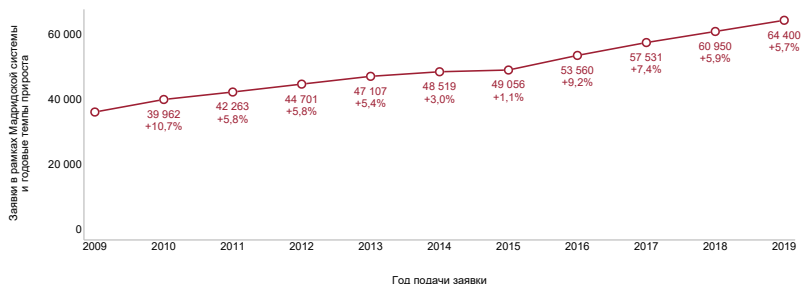
Статистика международных заявок, поданных в рамках Мадридской системы

В 2019 г. в рамках Мадридской системы было подано 64 400 международных заявок на регистрацию товарных знаков, и этот год стал десятым годом непрерывного роста системы

В 2019 г. в рамках Мадридской системы, административные функции для которой выполняет Всемирная организация интеллектуальной собственности (ВОИС), заявители подали примерно 64 400 международных заявок на регистрацию товарных знаков (рис. 1). Это соответствует приросту почти на 3500 заявок относительно уровня предыдущего года и на 5,7% за год, и знаменует собой десятый год непрерывного роста системы. Главным фактором роста в истекшем году было крупное увеличение числа заявок, поданных в рамках Мадридской системы в Соединенных Штатах Америки (США). Заявки, поданные только заявителями из США (+1 261), составили более трети (37%) общего прироста числа заявок, поданных в рамках Мадридской системы во всем мире. Существенный вклад в общий рост числа заявок, поданных в рамках системы, также внесло увеличение числа заявок, поступивших из Швейцарии (+344) и Турции (+543), добавивших к общему росту 10% и 16%, соответственно.

В 2019 г. владельцы товарных знаков подали в рамках Мадридской системы примерно 64 400 заявок, или почти на 3 500 заявок больше, чем в предыдущем году, что обеспечило годовой рост на 5,7% и внесло вклад в непрерывный рост системы на протяжении десяти лет.

Рис. 1 – Динамика подачи международных заявок, 2009–2019 гг.



Примечание: Данные за 2019 г. являются оценочными данными ВОИС.

Источник: База статистических данных ВОИС, март 2020 г.

Приняв в свои ряды новых участников: Бразилию, Канаду и Малайзию, – Мадридская система расширила свой глобальный охват

В 2019 г. к Мадридской системе присоединились Бразилия, Канада и Малайзия, в результате чего общее число участников системы на 31 декабря 2019 г. достигло 106. После присоединения Малайзии число стран Азии, входящих в систему, достигло 32. Кроме того, присоединение к ней таких новых членов, как Бразилия и Канада, является важным этапом расширения системы в регионе Латинской Америки и Карибского бассейна («ЛАК»), а также в Северной Америке. Сегодня их участие облегчает использование Мадридской системы не только владельцами товарных знаков, расположенными в этих двух странах, но и зарубежными владельцами, которые теперь могут распространить охрану своих знаков на эти две новые страны-участницы системы посредством международных регистраций. С присоединением этих трех стран Мадридская система позволяет владельцам товарных знаков пользоваться охраной товаров и услуг под их брендами на территории 122 стран. В общей сложности

участники Мадридской системы представляют 63% всех стран мира, на которые приходится примерно 80% всего населения планеты и около 87% мирового ВВП, и это далеко не предел, поскольку число участников системы продолжает расти².

Страны, в которых в 2019 г. было больше всего пользователей Мадридской системы

США продолжали возглавлять список стран происхождения, из которых поступает наибольшее число международных заявок в рамках Мадридской системы, причем уже второй год подряд рост этого показателя измеряется двузначными цифрами. Подача заявителями, базирующимися в США, 10 087 заявок в рамках Мадридской системы (оценочные данные) в 2019 г. соответствовала впечатляющему показателю годового прироста, равному 14,3% (рис. 2). За США следовали Германия (7 700 заявок), Китай (6 339 заявок), Франция (4 437 заявок) и Швейцария (3 729 заявок). Как уже отмечалось выше, в 2019 г. заявители из США подали в рамках Мадридской системы на 1 261 заявку больше, чем в 2018 г. Для сравнения, заявители из Германии подали только на 156 заявок больше, чем в предыдущем году, а число заявок, поступивших из Китая, выросло лишь на 71. Заявители, базирующиеся во Франции, подали даже на 83 заявки меньше, чем годом ранее.

² Полные данные Всемирного банка по ВВП и населению стран имеются только за период до 2018 г. включительно.

Обеспечив годичный рост на 14,3%, заявители, находящиеся в США, закрепили в 2019 г. свое лидерство, подав почти на 2400 заявок больше, чем заявители из Германии, занимающей следующее место по этому показателю.

Рис. 2 – Число международных заявок, поданных в десяти ведущих странах происхождения, 2019 г.



Примечание: Данные за 2019 г. являются оценочными данными ВОИС.

Источник: База статистических данных ВОИС, март 2020 г.

В 2019 г. на десять ведущих стран происхождения Мадридской системы приходился примерно 71% всех поданных международных заявок, и эта доля остается более или менее постоянной уже свыше десяти лет. Состав группы девяти стран происхождения, лидирующих по числу заявок, и их относительные места в этой группе не изменились в 2019 г. по сравнению с предыдущим годом. Однако высокие достижения Турции по этому показателю позволили ей подняться с 11-го места в этом рейтинге (2018 г.) на 10-е (2019 г.), опередив Российскую Федерацию. В 2019 г. большинство заявок (54,4%) по-прежнему подавали заявители, базирующиеся в европейских странах-членах Мадридской системы, но их совокупная доля составляет сегодня на 21% меньше, чем десять лет назад, в 2009 г. (рис. 3). Хотя в 2019 г. из стран Европы поступило более половины всех заявок, поданных в рамках системы, почти четверть всех заявок (24%) поступила из стран Азии, и это почти вдвое больше, чем всего лишь десять лет назад (12,2%).

Заявители, базирующиеся в странах Азии, подали в 2019 г. почти четверть (24%) всех заявок, полученных в рамках Мадридской системы, в то время как десять лет ранее их доля составляла чуть более 12%.

Рис. 3 – Распределение международных заявок по регионам в 2009 г. и 2019 г.



Примечание: Сокращение «ЛАК» означает страны Латинской Америки и Карибского бассейна.

Источник: База статистических данных ВОИС, март 2020 г.

Помимо впечатляющего роста, которого добились США, уверенного роста числа заявок, превысившего 10% в годовом исчислении, также добились такие члены двадцатки ведущих стран происхождения заявок, как Новая Зеландия (+16,7%), Российская Федерация (+15,6%), Сингапур (+11,5%), Швейцария (+10,2%) и Турция (+37,8%). Напротив, у ряда стран было отмечено снижение числа заявок на один процент и более: на 1% у Австрии, на 4,6% у Дании, на 1,8% у Франции и на 1,1% у Японии. Самое значительное снижение числа заявок, поданных в рамках Мадридской системы, в двадцатке ведущих стран происхождения заявок в период с 2018 г. по 2019 г. было отмечено у Италии (16%).

Три страны со средним уровнем дохода в числе 20 ведущих стран происхождения – это Китай, Российская Федерация (1 712 заявок) и Турция (1 980 заявок).

В 2019 г. заявители из США не только подали наибольшее число заявок в рамках Мадридской системы, но, стремясь расширить географические рамки охраны своих знаков, также включили в свои заявки наибольшее число указаний (69 619). Несмотря на годовое снижение в 21,9%, заявители из Китая, занявшего среди стран происхождения заявок третье место, включили в свои заявки значительно больше указаний (58 866), чем заявители из Германии (43 418), и, соответственно, заняли второе место по

этому показателю. Большое число указаний у Китая в пропорции к числу заявок, поданных в рамках Мадридской системы, может быть связано с тем, что заявители, базирующиеся в Китае, указывали в каждой заявке, поданной в 2019 г., в среднем примерно 11 участников Мадридской системы. Это почти вдвое больше среднего числа указаний, которые включают заявители из Германии (примерно 6). Среднее число указаний, включаемых в заявки, подаваемые в рамках Мадридской системы всеми странами происхождения, составляет около 7.

Соединенное Королевство добилось исключительно высокого показателя годичного роста числа указаний, включаемых в заявки (42,6%), перейдя по этому показателю с шестого места (2018 г.) на четвертое (2019 г.), опередив как Францию, так и Швейцарию. Рост числа указаний в заявках, поступающих из Соединенного Королевства в последние годы имел тенденцию к повышению в преддверии Brexit, что, возможно, было отчасти связано с отсутствием уверенности некоторых заявителей, базирующихся в Соединенном Королевстве, в возможности использовать Ведомство интеллектуальной собственности Европейского союза (EUIPO) в будущем для распространения охраны их знаков на государства-члены Европейского союза (ЕС).

В 2019 г. в пятерку ведущих заявителей Мадридской системы вошли по одному заявителю из Китая и Индии

Компания L'Oréal, французский производитель средств личной гигиены и косметики, подав 189 заявок в рамках Мадридской системы, заняла в 2019 г. первое место по числу заявок. За ней следовали швейцарская фармацевтическая компания Novartis AG (135 заявок), китайская технологическая компания Huawei Technologies (131 заявка) и индийская научно-консалтинговая компания NirSan Connect (124 заявки). Это был первый год, когда в пятерку ведущих заявителей, состоявшую до 2019 г. в основном из европейских компаний, попали заявители из стран Азии со средним уровнем дохода.

11 из 20 ведущих заявителей Мадридской системы в 2019 г. составили европейские компании – это на две компании меньше, чем в 2018 г. Шесть компаний представляли Азию (в предыдущем году таких компаний было четыре) и две – Северную Америку (технологические компании Apple и Microsoft). Если взять группу ведущих заявителей Мадридской системы, состоящую примерно из 100 компаний, то 64% таких компаний будут

представлять Европу, 18% – Северную Америку, в частности США, и 15% – страны Азии. В совокупности на эти 100 компаний приходилось почти 4 100 заявок, что по-прежнему составляет лишь 6% от общего числа заявок, поданных в 2019 г. Такой низкий процент наиболее активных пользователей свидетельствует об уровне и масштабах использования Мадридской системы многими заявителями различных категорий.

В 2019 г. в список 100 ведущих заявителей Мадридской системы (не менее 19 поданных заявок) попали компании, базирующиеся более чем в 30 странах, включая Боснию и Герцеговину, Казахстан, Новую Зеландию, Российскую Федерацию и Турцию. Больше всего компаний из этого списка ведущих заявителей базировалось в Германии (24 компании), за которой следовали США (20 компаний), Швейцария (12 компаний), Франция (9 компаний), Япония (5 компаний) и Республика Корея (4 компании).

Товары и услуги, наиболее активно охранявшиеся при помощи товарных знаков

Виды товаров и услуг, к которым чаще всего относятся международные заявки на регистрацию товарных знаков в рамках Мадридской системы, легче всего определить при помощи статистических данных Ниццкой классификации. Начиная с 1985 г. в заявках чаще всего фигурирует класс 9 Ниццкой классификации, в который входят компьютерная техника и программное обеспечение, а также иные виды электрического оборудования и электронной аппаратуры для научных применений. В 2019 г. только на изделия класса 9 приходилась примерно десятая часть (10,2%) всех классов, указанных в поданных заявках. К числу других наиболее часто указываемых классов относились класс 35 (8,3%), в который входят такие услуги, как офисные услуги, реклама и управление бизнесом; класс 42 (6,8%), к которому относятся, например, услуги инженеров, работающих в области науки, техники и промышленности, а также и специалистов в компьютерной области; класс 41 (5%), охватывающий главным образом услуги в области образования, подготовки кадров, досуга, спорта и культуры; класс 5 (4,5%), охватывающий фармацевтические и другие препараты для медицинских целей, и класс 25 (4,3%), включающий предметы одежды. Три из четырех наиболее часто указываемых классов относятся к сфере услуг. Среди классов, занимающие первые 10 мест по числу указаний, наиболее быстро в течение года росли указания классов 5 (+9,7%) и 41 (+9,7%).

Более трети всех международных заявок, подаваемых в рамках Мадридской системы, содержат знаки, используемые в сфере услуг

Первые 34 из 45 классов Ниццкой классификации охватывают товары, остальные 11 классов – услуги. В 2019 г., уже второй год подряд, более трети (34,6%) всех классов, указываемых в заявках, подаваемых в рамках Мадридской системы относились к сфере услуг. Это на 6,5% больше, чем совокупная доля услуг, зафиксированная в 2005 г. (28,1%), что отражает общий рост сферы услуг в мире. Однако относительное распределение классов товаров и услуг у разных стран происхождения различно. Так, в 2019 г. среди избранных стран происхождения, представленных в таблице А27, самая высокая доля классов, относящихся к услугам, указываемых в заявках, была у таких стран, как Хорватия (41,6%) и Швейцария (42,3%): у обеих стран она превышала 40% всех классов, указанных в поданных ими заявках. За ними следовали Соединенное Королевство (39,5%) США (38,7%) и Франция (38,2%) – страны, также имеющие развитый сектор услуг. И наоборот, у таких стран Азии, как Китай (20%) и Япония (25,9%) доля классов услуг в заявках была ниже среднего показателя. Хотя большинство избранных стран происхождения показало рост доли услуг среди классов, указываемых в заявках, по сравнению с соответствующим показателем десятилетней давности, у некоторых стран, таких как Кипр и Российская Федерация, в 2019 г. наблюдалось снижение этого показателя (–24,4% и –6,8%, соответственно).

Возможности Мадридской системы для охраны товаров и услуг при помощи товарных знаков по-прежнему используются чаще всего в области науки и техники

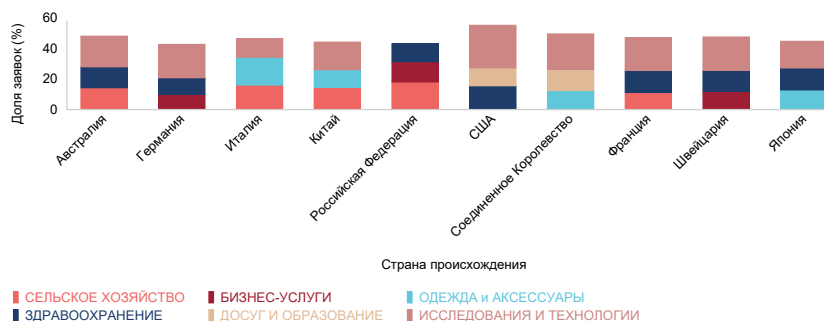
Для целей статистической отчетности 45 классов Ниццкой классификации можно объединить в 10 секторов. В 2019 г. из всех классов Ниццкой классификации, указанных в заявках, поданных в рамках Мадридской системы самой высокой (20,6%) оставалась доля научных исследований и информационно-коммуникационных технологий (сокращенно – «наука и технологии»), включающих, в частности, наиболее часто указываемые классы 9 и 42 Ниццкой классификации. За ним следовали фармацевтические

препараты, медицинские и косметические товары (сокращенно – «товары для здоровья»), сельскохозяйственные продукты и услуги («сельское хозяйство»), а также текстиль, одежда и аксессуары («одежда»), доли которых составляли от 10,9% до 12,7% всех указаний классов. Наименьшее число указаний классов, как и в прошлые годы, приходилось на химические товары (3,2%), а также на транспортное и складское хозяйство (6,4%).

В разных странах происхождения первые три позиции могут занимать разные сектора. Наука и техника входят в первую тройку секторов у девяти из десяти ведущих стран происхождения, и это исключение составляет Российская Федерация (рис. 4). У восьми из этих стран данный сектор занимает первое место. Для заявителей из Италии ведущее место занимает одежда и аксессуары, а для заявителей из Российской Федерации – сельское хозяйство. Товары для здоровья являются одним из трех ведущих секторов у семи ведущих стран происхождения. У Германии, Российской Федерации и Швейцарии в число трех ведущих секторов входили бизнес-услуги. Досуг и образование входят в первую тройку секторов только у Соединенного Королевства и США.

У девяти из десяти ведущих стран происхождения в число секторов, наиболее часто указываемых в заявках, подаваемых в рамках Мадридской системы, входит «наука и техника». У семи из десяти ведущих стран происхождения одним из трех ведущих секторов являются «товары для здоровья», а у пяти из десяти стран – «сельское хозяйство».

Рис. 4 – Распределение международных заявок между тремя ведущими секторами у 10 ведущих стран происхождения, 2019 г.



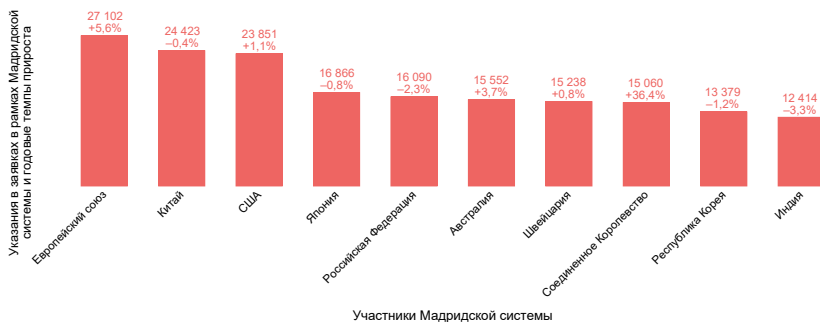
Источник: База статистических данных ВОИС, март 2020 г.

Страны и регионы, в которых заявители стремятся обеспечить охрану своих товарных знаков

В 2019 г., уже третий год подряд, наибольшее число указаний в заявках, подаваемых в рамках Мадридской системы, приходилось на Европейский союз (ЕС) (27 102 указания), за ним следовал Китай (24 423 указания) и США (23 851 указание) (рис. 5). Это означает, что заявители стремились обеспечить охрану своих товарных знаков в 28 странах-членах ЕС как единой юрисдикции чаще, чем в любой другой юрисдикции Мадридской системы. Помимо Китая, 9 из 20 участников Мадридской системы, наиболее часто указываемых в заявках, в том числе Индия (12 414 указаний), Мексика (10 715 указаний), Российская Федерация (16 090 указаний) и Турция (8 996 указаний), относятся к странам со средним уровнем дохода. В группе стран, чаще всего указываемых в международных заявках на регистрацию товарных знаков в рамках Мадридской системы, наибольший годовой прирост числа указаний (36,4%) пришелся на Соединенное Королевство. Этот прирост, превысивший соответствующий показатель за 2018 г. почти на 9%, совпал с периодом, предшествующим Brexit.

Чаще всего в заявках, подававшихся в рамках Мадридской системы, указывались ЕС, Китай и США. На них приходилось примерно одинаковое число указаний в заявках владельцев товарных знаков, стремившихся обеспечить охрану своих знаков в этих юрисдикциях в 2019 г.

Рис. 5 – Десять стран-участниц Мадридской системы, чаще всего указываемых в международных заявках: число указаний в 2019 г.



Источник: База статистических данных ВОИС, март 2020 г.

На 20 участников Мадридской системы, наиболее часто указываемых в заявках, уже четвертый год подряд приходится 62% всех указаний, фигурирующих в международных заявках. Кроме Соединенного Королевства, рост числа указаний за год измерялся двузначными цифрами у Индонезии (20,3%) и Таиланда (13,2%). Вместе с тем, у 8 из 20 участников Мадридской системы, входящих в группу лидеров по числу указаний, число указаний снизилось в 2019 г. по сравнению с 2018 г., причем наиболее резкое сокращение показали Индия (-3,3%) и Турция (-3,2%).

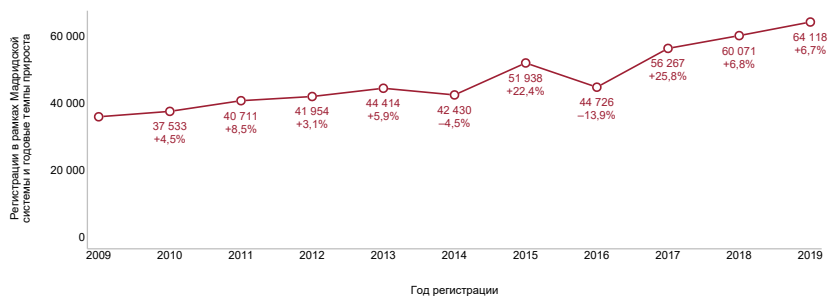
Статистика международных регистраций, продлений и действующих регистраций в рамках Мадридской системы

В 2019 г. владельцы товарных знаков всех стран мира получили свыше 64 тыс. международных регистраций в Мадридской системе

В 2019 г. Всемирная организация интеллектуальной собственности (ВОИС) оформила в общей сложности 64 118 международных регистраций, что вдвое превышает показатель начала 2000-х гг. (рис. 6). Долгосрочная динамика числа регистраций в целом соответствует динамике числа заявок, однако число регистраций может меняться от года к году резче, чем число заявок. Число регистраций может существенно меняться от года к году по различным причинам – например, в связи с тем, что ведомства происхождения необходимо определенное время на обработку заявок, подаваемых согласно процедуре Мадридского соглашения, до их передачи в Международное бюро (МБ) ВОИС или в связи с временем, необходимым для обработки заявок в самом МБ, включая применение процедуры уведомления о нарушениях и предоставление заявителям или ведомствам определенного срока на устранение нарушений.

В 2019 г. владельцы товарных знаков получили в общей сложности 64 118 регистраций в рамках Мадридской системы, что означает прирост на 6,7% относительно соответствующего показателя предыдущего года.

Рис. 6 – Динамика международных регистраций в 2009–2019 гг.



Источник: База статистических данных ВОИС, март 2020 г.

Динамика последующих указаний

Число последующих указаний, рост которого отчасти связан с присоединением к Мадридской системе новых участников и желанием владельцев существующих регистраций распространить охрану своих знаков на юрисдикции не только старых, но и новых участников системы, увеличилось с примерно 36 тыс. указаний в 2009 г. до 57 041 указания в 2019 г. Последующие указания – это просьбы владельцев товарных знаков распространить охрану знаков, уже зарегистрированных в Мадридской системе, на новые юрисдикции. Число таких последующих указаний, внесенных в существующие международные регистрации, возросло в 2019 г. на 3,3% по сравнению с 2018 г., и после спада в 2015 г. и 2016 г. такой рост наблюдается уже три года подряд. Хотя большинство просьб о регистрации последующих указаний направляется владельцами регистраций непосредственно в МБ, число таких просьб, направляемых через ведомства участников Мадридской системы, может существенно меняться год от года по тем же причинам, по которым происходят колебания числа международных регистраций. В период с 2005 г. по 2007 г. число последующих указаний росло каждый год, однако в 2009 г., в условиях глобального финансового кризиса и в результате падения числа указаний в новых заявках, подаваемых в рамках Мадридской системы, на 20,3% число последующих указаний также сократилось на 18,8%.

Использование владельцами товарных знаков последующих указаний для распространения охраны знаков на новые экспортные рынки в 2019 г.

Китай, который начиная с 2004 г. ежегодно был объектом наибольшего числа последующих указаний (рис. 7), в 2019 г. также фигурировал в наибольшем числе последующих указаний (2 909 указаний). Соединенное Королевство, продемонстрировавшее исключительно высокий темп роста числа указаний в качестве юрисдикции охраны товарных знаков (2082 указаний, прирост на 64,5%), перешло с 12-го места в 2018 г. на 2-е место в 2019 г. по числу последующих указаний. Скорее всего это явление связано со стремлением многих владельцев регистраций знаков в Мадридской системе обеспечить охрану своих знаков в Соединенном Королевстве после Brexit.

За Китаем и Соединенным Королевством как основные страны, на которые владельцы регистраций знаков в рамках Мадридской системы стремились распространить охрану своих знаков в 2019 г., следовали США (1 957 последующих указаний), Республика Корея (1 719 последующих указаний) и Япония (1 659 последующих указаний). Канада (1 639 последующих указаний), присоединившаяся к Мадридской системе только в июне 2019 г., к концу этого года уже занимала по числу последующих указаний шестое место. В 2019 г. на 20 наиболее часто указываемых стран-участниц Мадридской системы приходилось чуть более половины (53%) всех последующих указаний. На 12 из этих стран приходилось в 2019 г. больше последующих указаний, чем в 2018 г. Подобно Соединенному Королевству, высокий рост числа последующих указаний показали в 2019 г. Китай (+10,7%), Индия (+16,6%) и Филиппины (+18,4%).

Ежегодно начиная с 2004 г. наибольшее число последующих указаний приходится на Китай, в то время как Соединенное Королевство перешло по этому показателю с 12-го места в 2018 г. на 2-е в 2019 г., что скорее всего было связано с желанием многих владельцев регистраций знаков в рамках Мадридской системы обеспечить охрану своих знаков в Соединенном Королевстве после Brexit.

Рис. 7 – Десять стран-участниц Мадридской системы, чаще всего указываемых в международных заявках: число последующих указаний в международных регистрациях в 2019 г.



Источник: База статистических данных ВОИС, март 2020 г.

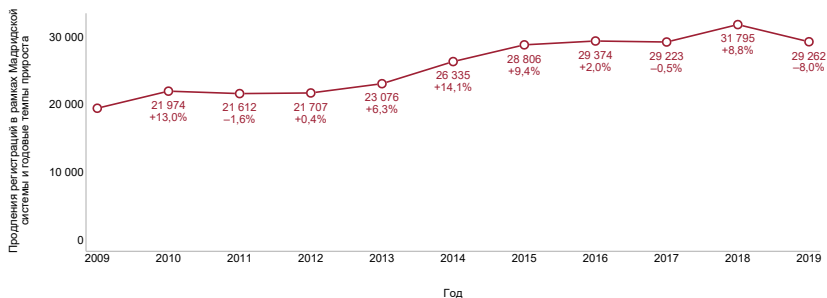
В 2019 г. в группе 15 наиболее часто указываемых участников Мадридской системы Австралия, Китай, Япония, Мексика, Республика Корея и Российская Федерация чаще всего указывались в порядке последующего указания владельцами товарных знаков из Франции, Германии и США. Япония была одной из трех стран, чаще всего указываемых в порядке последующего указания владельцами товарных знаков из таких соседних стран Азии, как Индонезия, Филиппины, Сингапур, Таиланд и Вьетнам, в то время как Швейцария была одной из трех стран, чаще всего указываемых в порядке последующего указания владельцами товарных знаков из Соединенного Королевства и США.

Владельцы товарных знаков продлили в 2019 г. почти 30 000 международных регистраций, существующих в рамках Мадридской системы

В 2019 г. владельцы международных регистраций продлили 29 262 регистрации, что соответствовало сокращению на 8% относительно уровня предыдущего года. Количество продлений в любом году зависит как от числа регистраций в рамках Мадридской системы, так и от числа продлений, оформленных 10 годами ранее, и поэтому динамика, отраженная на рис. 8, ввиду наличия этого 10-летнего лага лишь частично отражает динамику регистраций. Сокращения числа продлений в 2019 г. можно было ожидать в связи с сокращением числа регистраций в рамках Мадридской системы в разгар финансового кризиса в 2009 г., срок продления которых наступил через десять лет.

В 2019 г. число продлений регистраций в рамках Мадридской системы сократилось на 8%, до 29 262 продлений, что было только третьим годичным сокращением за последние 10 лет.

Рис.8 – Динамика продлений международных регистраций, 2009–2019 гг.



Источник: База статистических данных ВОИС, март 2020 г.

В 2019 г. наибольшее число продлений оформили владельцы товарных знаков из Германии, Франции, Швейцарии и Италии

В 2019 г. наибольшее число продлений регистраций оформили владельцы товарных знаков из Германии (7 251 продление), Франции (4 583 продления), Швейцарии (2 587 продления) и Италии (2 400 продлений) (рис. 9). Эти цифры объясняются давним участием этих стран в Мадридской системе. В совокупности на долю этих четырех стран пришлось более половины (57%) всех продлений, оформленных в 2019 г., причем многие владельцы регистраций из этих стран сохраняют свои портфели международных регистраций на протяжении многих десятилетий.

В 2019 г. примерно 57% всех продлений было оформлено только в четырех европейских странах: Германии, Франции, Италии и Швейцарии. Это отражает их давнее членство в Мадридской системе и факт наличия у владельцев товарных знаков из этих стран крупных портфелей существующих регистраций, по которым наступили сроки продления.

Рис. 9 – Число продлений международных регистраций у десяти ведущих стран происхождения заявок, 2019 г.



Источник: База статистических данных ВОИС, март 2020 г.

Почти половина всех международных регистраций, полученных при создании Мадридской системы в 1891 г., сохраняют свое действие

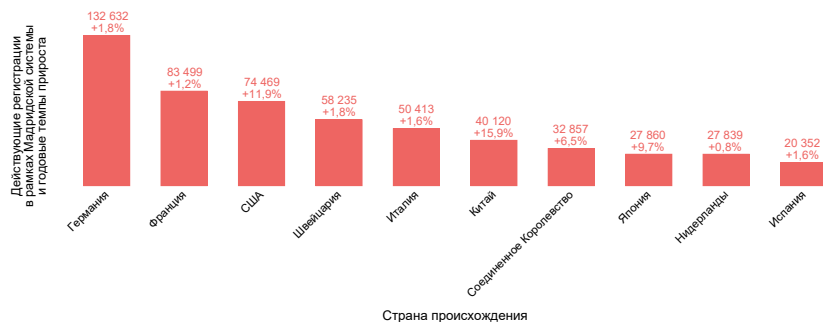
В 2019 г. продолжала действовать примерно половина (741 619) из 1,5 млн международных регистраций, оформленных со времени создания Мадридской системы. В 2005 г. количество действующих регистраций в рамках Мадридской системы составляло почти 463 400, и с тех пор их число растет темпом от 2% до 5% в год. В 2019 г. общее число действующих регистраций возросло на 4,5%.

На владельцев товарных знаков только из 20 стран приходится в совокупности почти 90% всех международных регистраций, действующих в рамках Мадридской системы

В 2019 г. владельцам регистраций товарных знаков в рамках Мадридского соглашения, постоянно проживающим в Германии, принадлежали 132 632 действующие регистрации; за ними следовали владельцы из Франции (83 499 регистраций) и США (74 469 регистраций) (рис. 10). В 2019 г. владельцам из 20 ведущих стран происхождения в совокупности принадлежали почти 90% всех действующих регистраций. Среди ведущих стран происхождения в период с 2018 г. по 2019 г. сильнее всего выросли портфели владельцев действующих регистраций из Китая (+15,9%), Японии (+9,7%), Республики Корея (+16,1%) и США (+11,9%).

В 2019 г. число действующих регистраций в рамках Мадридской системы, принадлежащих владельцам из Германии, более чем в 1,5 раза превышало число регистраций, принадлежащих владельцам из Франции – страны происхождения, занимающей следующее место по числу регистраций.

Рис. 10 – Число действующих международных регистраций в 10 ведущих странах происхождения, 2019 г.



Источник: База статистических данных ВОИС, март 2020 г.

Статистические данные административного характера и статистика доходов и пошлин

В 2019 г. примерно 80% всех международных заявок, поданных в рамках Мадридской системы, были направлены в Международное бюро в электронной форме

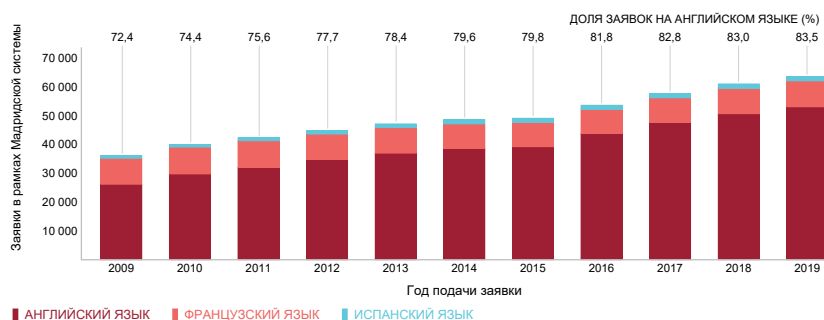
Система электронной передачи данных была введена в 1998 г., и к концу указанного года на нее приходилось только 0,2% от общего объема данных, передаваемых в Международное бюро (МБ) ВОИС. С тех пор доля заявок, получаемых Международным бюро (МБ) в электронной форме, значительно выросла. В 2019 г. в электронной форме были поданы почти 80% всех заявок на регистрацию товарных знаков в рамках Мадридской системы (для сравнения, десятью годами ранее доля таких заявок составляла 36,7%).

Четыре из каждых пяти международных заявок, подаваемых в рамках Мадридской системы, подаются в МБ на английском языке

В 2019 г. 83,5% заявок, поданных в рамках Мадридской системы, было подано на английском, 15% – на французском и 2,4% – на испанском языке (рис. 11). Ежегодно начиная с 2014 г. на английском языке подаются примерно четыре из каждых пяти международных заявок. Низкий удельный вес заявок, подаваемых на испанском языке с момента его признания в 2004 г. языком подачи, объясняется тем, что пока участниками Мадридской системы являются только четыре испаноязычные страны (Колумбия, Куба, Мексика и Испания), при этом в двадцатку ведущих стран происхождения международных заявок входит только Испания.

Каждый год начиная с 2014 г. примерно четыре из каждых пяти международных заявок, подаваемых в рамках Мадридской системы, подаются на английском языке.

Рис. 11 – Динамика распределения заявок по языкам подачи, 2009–2019 гг.



Источник: База статистических данных ВОИС, март 2020 г.

Почти 60% всех заявок, поданных в рамках Мадридской системы и полученных МБ в 2019 г., отвечали всем формальным требованиям

МБ признает любую заявку, поданную в рамках Мадридской системы с нарушением любых ее формальных требований, включая классификацию товаров и услуг в соответствии с международной Ниццкой классификацией, неправильно оформленной. В таких случаях МБ информирует как ведомство происхождения заявки в стране-участнице Мадридской системы, так и заявителя о допущенных нарушениях. В зависимости от характера нарушения ответственность за устранение нарушений несет либо ведомство происхождения заявки, либо сам заявитель. В 2019 г. 58,6% заявок, поданных в рамках Мадридской системы, отвечали всем формальным требованиям. Это означает, однако, что 41,4% заявок содержали нарушения, значительная часть которых была связана с ошибками классификации. Каждый год начиная с 2010 г. доля заявок, поданных в рамках Мадридской системы, содержащих нарушения, превышала 30%.

Владельцы регистраций, существующих в рамках Мадридской системы, направили более 80% своих последующих указаний непосредственно в ВОИС

Владельцы регистраций, существующих в рамках Мадридской системы, могут обращаться с ходатайством о внесении последующих указаний стран-участниц Мадридской системы либо в ведомства своих стран, либо непосредственно в МБ. В последние годы, включая 2019 г., владельцы регистраций направляли подавляющее большинство таких ходатайств непосредственно в МБ, минуя национальные ведомства. Доля ходатайств, направляемых владельцами, выбирающими такой порядок, выросла с примерно 13% от общего числа ходатайств в 2005 г. до 81,5% от их общего числа в 2019 г.

Смена права собственности на регистрации, существующие в рамках Мадридской системы, происходит относительно редко

Право собственности на международную регистрацию может быть передано другому лицу после передачи прав на знак, слияния компаний, по решению суда или по другим причинам. Такая смена права собственности требует отражения в Международном реестре реквизитов нового правообладателя в качестве нового владельца регистрации, и новый владелец должен отвечать существующим требованиям к владельцам международных регистраций. Эти требования включают наличие правовых оснований, то есть необходимой связи лица со страной-участницей Мадридской системы, под которой понимается наличие гражданства страны-участницы Мадридской системы, проживание в такой стране или наличие в юрисдикции страны-участницы Мадридской системы действительного и нефиктивного промышленного или торгового предприятия.

В 2019 г. МБ оформило смену права собственности примерно на 17 800 международных регистраций, то есть прирост числа таких операций относительно 2018 г. составил только 320 операций. Доля операций по смене права собственности на регистрации в любом году относительно общего числа действующих регистраций в этом же году невелика и остается относительно постоянной с течением времени. В 2019 г. смена прав собственности была оформлена в отношении только 2,4% всех действующих регистраций, существующих в Мадридской системе.



Всемирная организация
интеллектуальной собственности
34, chemin des Colombettes
P.O. Box 18
CH-1211 Geneva 20
Switzerland

Телефон: +41 22 338 91 11
Факс: +41 22 733 54 28

Контактные данные внешних
бюро WIPO приводятся на сайте
www.wipo.int/about-wipo/ru/offices

© WIPO, 2020



С указанием авторства 3.0
Межправительственная
организация (CC BY 3.0 IGO)

Лицензия CC не применяется к той части
контента настоящей публикации, которая
подготовлена не ВОИС.

Фото: Getty Images / syolacan

Публикация WIPO № 940/20/ExSum/R