

# 2017年马德里年鉴 ——摘要

商标国际注册



本文件介绍了产权组织管理的马德里体系的主要使用趋势。本版对2017年马德里年鉴中报告的统计数据进行了归纳总结。完整信息请参阅马德里年鉴英文完整版：  
**[www.wipo.int/ipstats](http://www.wipo.int/ipstats)**

## 重要数字

说明	2016 年	变化 <sup>1</sup>
马德里国际申请	52,550	+7.2%
国际申请中的指定	353,268	+6.2%
马德里国际注册	44,726	-13.9%
国际注册后期指定	45,633	-5.7%
国际注册续展	29,546	+2%
有效国际注册	641,587	+2.5%
有效国际注册中的指定	5,688,043	+0.4%
马德里指定在非居民商标申请活动中的占比 <sup>2</sup> (仅马德里成员来源) <sup>3</sup>	63%	- 2 个百分点 <sup>4</sup>
缔约方 (马德里成员)	98	+ 1 个成员
所含国家	114	+ 1 个国家

1. 变化是指2015年到2016年的变化。

2. 商标申请活动的计量是按类计算的申请或指定中的类数，即申请或指定中所指明的类的数量。

3. 按类计的商标申请总数可用数据的最新年份是2015年。

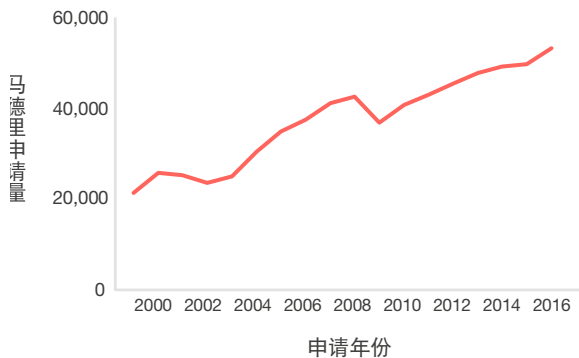
4. 变化是指2014年到2015年的变化。

## 第一部分： 马德里国际申请统计数据

在马德里体系  
创建125周年纪念之际，  
国际商标申请量  
首次超过5万件

2016年，通过产权组织管理的马德里体系提交的国际商标申请量约为52,550件（图1），创造了申请量的新高。7.2%的年增长率是自2010年以来所记录的最大增幅，远高于2015年仅为1%的小幅增长。这一增长受到中国和德国申请强劲增长的带动。中国的增长在总增长中的占比超过三分之一（36.8%），德国的占比约为五分之一（20.8%）。

**图 1：**  
国际申请量的趋势



来源：产权组织统计数据库，2017年3月。

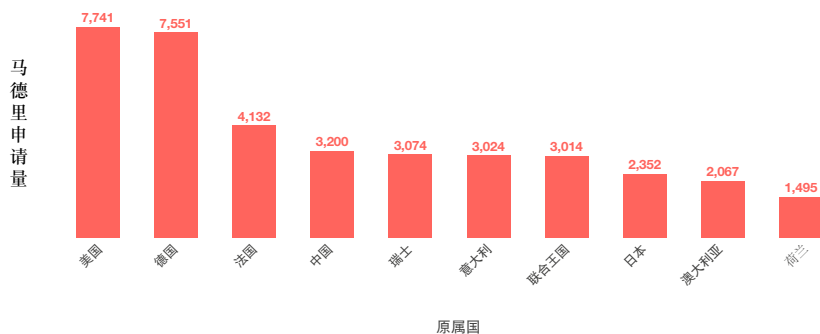
## 马德里体系的 地理范围持续扩大

文莱达鲁萨兰国在2016年加入了马德里体系，使马德里成员总数达到98个。随着新成员的加入，商标持有人现在可通过马德里体系在总共114个国家为他们的品牌产品和服务获得保护。

## 谁是马德里体系 2016年最大的用户？

美利坚合众国连续第3年成为马德里体系最大的用户。美国申请人提交的国际申请量达到7,741件。紧随其后的是来自德国（7,551件）、法国（4,132件）和中国（3,200件）的申请（图2）。居住地为中国的申请人在2016年的马德里申请量比2015年多出1,300件。由此带来的增幅高达68.6%的显著增长，使中国从2015年的第九大原属国上升为2016年的第四大原属国。

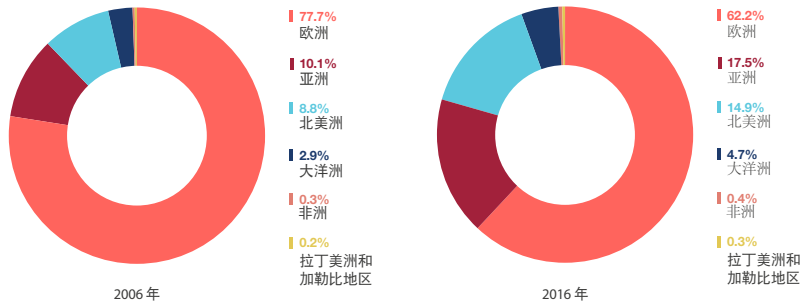
**图 2:**  
2016年排名前10位原属国的国际申请量



来源：产权组织统计数据库，2017年3月。

排名前10位原属国的申请总和占2016年所提交国际申请总量的72%。位于欧洲大陆的马德里成员国申请人提交的国际申请是总数的62.2%，其次是亚洲的成员(17.5%)，亚洲成员国的占比相比10年前上升了7个百分点(图3)。

**图 3:**  
按地区开列的国际申请



来源：产权组织统计数据库，2017年3月。

德国 (+10.8%)、意大利 (+14.4%) 和联合王国 (+10%) ——3个较大的欧洲国家——增长较为强劲，而法国 (-0.4%) 的申请量出现小幅下降。

在排名前20位的原属国中，俄罗斯联邦 (+32.7%)、芬兰 (+24.9%) 和荷兰 (+14.1%) 也实现了较高的年增长。另一方面，在位居前列的原属国中有7个出现了下滑，其中比利时 (-12.3%) 下滑幅度最大。

第4位的中国、第12位的土耳其 (1,221件) 和第13位的俄罗斯联邦 (1,176件) 是进入前20位的仅有的3个中等收入国家。

## 哪些公司在2016年提交了数量最多的马德里国际申请？

法国欧莱雅2016年提交了150件申请，首次成为申请量最多的马德里申请人。其次是联合王国葛兰素史克集团（141件）、同为德国公司的BMW（117件）和Lidl（112件）以及瑞士诺华制药（94件）。诺华制药在连续5年位居榜首后在2016年降至第5位。

碰巧的是，所有排名前10位的马德里申请人都是欧洲公司。位居第13位的美国苹果公司是排名最高的非欧洲公司，日本第一三共制药排名第15位，土耳其ILKO第16位，中国华为技术有限公司第18位。

在排名前55位的申请人中，车企BMW在2016年提交的申请增幅最大（增加了77件申请），紧随其后的是增加了73件申请的药企葛兰素史克集团。

## 哪些类别的 国际申请量最大？

尼斯分类统计数据可对商标国际申请指定最多的商品和服务进行排名。在过去十多年中，指定最多的类别是第9类，其中包括计算机硬件和软件以及其他科学电气或电子设备。2016年，第9类在所提交申请指定的所有类别中占比9.4%。其他指定最多的类别是：第35类（总数的7.6%），包括办公事务、广告和商业管理等服务；第42类（6%），包括例如由科学、工业或技术工程和计算机专家提供的服务；第41类（4.6%），主要包括教育、培训、娱乐、文体活动领域的服务；第25类（4.4%），包括服装；及第5类（4.3%）药品。在这6个指定最多的类别中，有3个是服务类别。

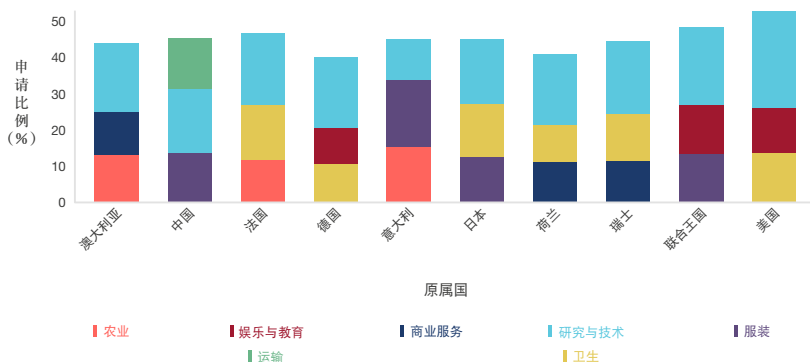


## 在马德里体系中研究和技術部門 有着最高的商標保護占比

45个尼斯类别可被分为10个行业部门。科学研究、信息和通信技术部门（简称研究和技術）包括申请量最大的尼斯分类第9类和第42类，该领域在2016年所提交马德里申请的所有指定类别中占比最大（19.6%），相比2006年上升了2.4个百分点。其次是衛生和化妝品（衛生）、農業产品和服务（農業）以及紡織品、服装和配饰（服装），三者在所有类别中的占比从11.5%到12.4%不等。化學品部門在申请活动中的占比仍保持最低水平（3.4%）。

排名前3位的部門随原屬国的不同而不尽相同。研究和技術部門在所有排名前10位的原屬国中都位居行业部門的前三甲（图4）。但農業仅在澳大利亚、法国和意大利这3个位居前列的原屬国位列部門前三甲。只有中国在其排名前3位的部門中包含运输部門。娱乐和教育在位居前列的原屬国——德国、联合王国和美国中位列部門三甲。来自澳大利亚、荷兰和瑞士的与商業服务有关的申请是这些国家申请人的第三大重要部門。

**图 4:**  
2016年排名前10位原屬国按前三大部門开列的国际申请



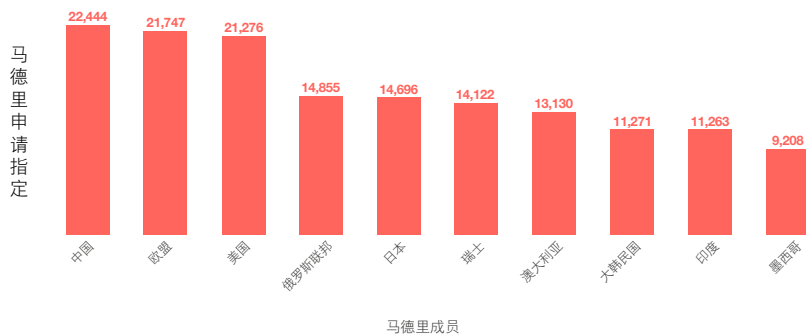
来源：产权组织统计数据库，2017年3月。

## 马德里申请人在哪里 寻求商标保护？

2016年，中国（22,444项）是国际马德里申请指定最多的国家。也就是说，在中国寻求商标保护的马德里申请人数量，超过了在任何其他马德里成员国寻求保护的申请人数量。中国从2006年起一直是位居首位的被指定国。欧洲联盟（21,747项）和美国（21,276项）是指定数量排名第2位和第3位的马德里成员（图5）。包括俄罗斯联邦（14,855项）、印度（11,263项）和墨西哥（9,208项）在内的中等收入国家也受到较多数量的指定。

图 5:

国际申请中对于指定数量排名前10位马德里成员的指定



来源：产权组织统计数据库，2017年3月。

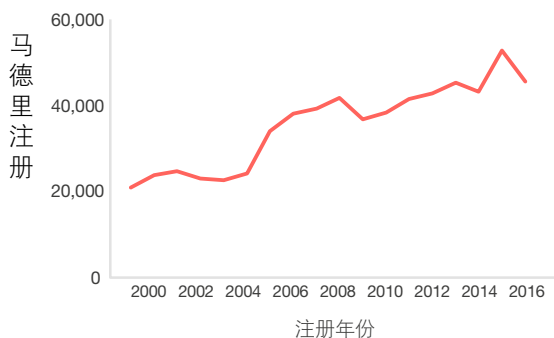
被指定最多的20个马德里成员受到的指定总和在2016年所提交国际申请做出的指定总数中占比62%。在被指定最多的马德里成员中，联合王国（+43.8%）受到指定的数量同比增长最快，其次是新西兰（+12.9%）、欧盟（+12.2%）、菲律宾（+10.9%）和越南（+10.4%）。几乎所有指定数量排名前20位的成员在申请中被指定的频次都有所上升。相比之下，哈萨克斯坦（-0.7%）和乌克兰（-0.7%）受到指定的数量较2015年出现小幅下滑，俄罗斯联邦为零增长。

## 第二部分： 马德里国际注册统计数据

产权组织在2016年  
登记了近45,000件国际注册

经过125年的发展，马德里体系最近迎来了第130万件国际商标注册。注册量的长期趋势总体上与申请量趋势一致。但是，尽管2016年提交的国际申请数量有所增长，在同年登记的44,726件的国际注册量相比2015年却下降了13.9%。这一下降主要是由于在2016年部署了一套新的后端信息技术系统，造成产权组织国际局的产出能力暂时受到影响。此外，一系列因素，如国际申请被发送给国际局前原属局对其进行处理所用的时间，以及国际局所需的处理时间，会导致每年注册量出现大的波动。

**图 6：**  
国际注册量的趋势



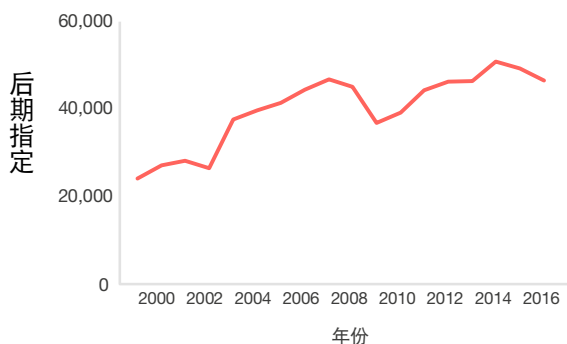
来源：产权组织统计数据库，2017年3月。

## 后期指定趋势随着时间的 推移出现了哪些变化？

后期指定数量从2000年的约26,000项升至2016年的45,633项，其中部分原因是有新成员加入了马德里体系，以及鼓励持有人向新成员以及已有成员的辖区延伸保护的激励措施。但是，国际注册持有人2016年提出的后期指定请求数量相比2015年减少了5.7%。这是后期指定数量连续第2年出现下滑。

2003年的后期指定数量急剧增长了43.2%，对应美国在这一年成为马德里体系成员，以及前一年欧盟的加入（图7）。相比之下，后期指定数量在2009年全球金融危机最严重的时期减少了18.8%，与新申请指定数量20.3%的降幅持平。

**图 7:**  
国际注册后期指定数量的趋势



来源：产权组织统计数据库，2017年3月。

## 商标持有人如何通过后期指定 在新增的出口市场 延伸商标保护？

中国不仅是2016年提交的国际申请中被指定最多的马德里成员，还收到了数量最多的后期指定（2,218项）。后期指定是指商标持有人提出延伸保护的请求，使其已有的国际注册涵盖中国。位居中国之后的国际注册持有人提出商标保护延伸请求最多的国家是美国（1,700项）、伊朗（1,455项）和大韩民国（1,451项）（图8）。伊朗伊斯兰共和国收到的后期指定增长了35.2%，连续第2年实现了显著的大幅增长，使其从2015年的第12位升至2016年的第3位，比大韩民国高出一位。在被指定最多的马德里成员中，只有伊朗伊斯兰共和国、埃及（+3.6%）、瑞士（+2.8%）和越南（+0.8%）在2016年收到的后期指定较2015年有所增长。

图 8:

2016年指定数量排名前10位马德里成员的国际注册后期指定数量



来源：产权组织统计数据库，2017年3月。

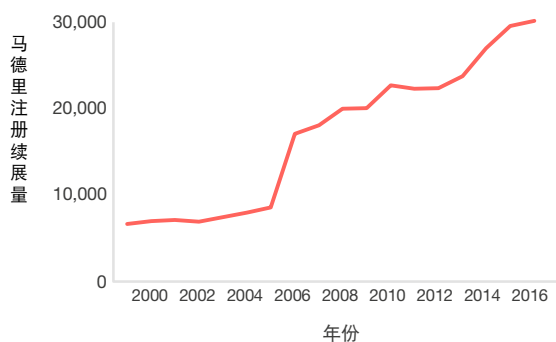
在2016年后期指定数量排名前20位的原属方中,德国商标持有人对于为其已有的国际注册向所有指定数量排名前15位的马德里成员延伸保护最为积极。瑞士的持有人是后期指定欧盟、挪威和美国最多的3个原属方之一,意大利的持有人则是后期指定伊朗伊斯兰共和国和土耳其最多的原属方之一。

### 第三部分： 有关续展和有效马德里国际注册 的统计数据

国际注册的年续展量  
继续攀升，已接近30,000件

国际注册持有人在2016年续展了29,546件注册，较2015年增长了2%，实现了连续第5年增长。某一年份的续展量既取决于注册量，也取决于10年前所登记的续展量，因此图9显示的趋势仅部分反映了注册量的趋势，并存在一个10年的滞后期。马德里注册的续展量仅在一年内就翻了一番，从2005年的约8,150件升至2006年的略高于16,600件。从那以后，续展量呈上行趋势，尽管在2011年出现小幅下落。2006年续展量的大幅增长是由于续展期限从20年缩短为10年这一调整从1996年开始生效。

**图 9：**  
国际注册续展量的趋势



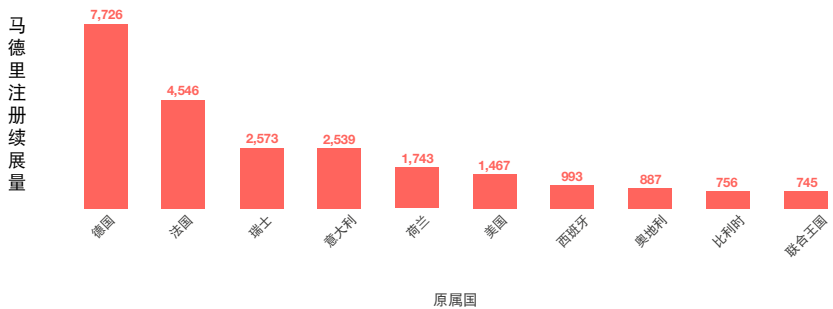
来源：产权组织统计数据库，2017年3月。

## 德国、法国和瑞士持有人的续展量最大

德国 (7,726件)、法国 (4,546件) 和瑞士 (2,573件) 的持有人在2016年的注册续展量最大(图10)，反映出这些国家作为马德里体系成员的历史较长。它们的持有人经常拥有已维持了数十年的国际注册商标。这三个原属国的续展总和占2016年总续展量的一半。

尽管续展量排名前20位原属国中的半数在2016年为零增长或同比出现下降, 但若干原属国的增长率达30%以上, 它们是匈牙利 (+83.3%)、芬兰 (+40%)、瑞典 (36.9%) 和俄罗斯联邦 (+31.7%)。

**图 10:**  
2016年排名前10位原属国的国际注册续展量



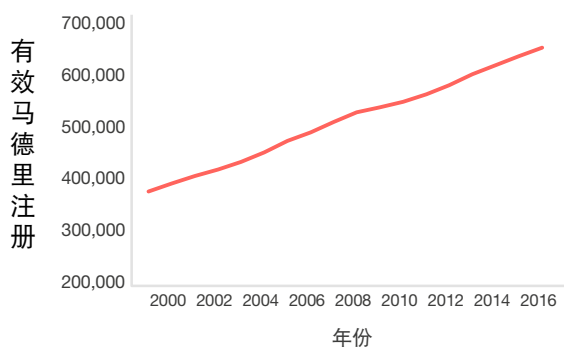
来源：产权组织统计数据库，2017年3月。



在过去125年登记的全部国际注册中，  
近半数依然有效

2016年，在自马德里体系创建以来所登记的130万件国际注册中，约641,500件为有效注册。有效马德里注册的数量逐年稳步增长，从2000年的约381,000件开始呈上行趋势（图11）。2016年有效注册总数的增长率为2.5%。

**图 11:**  
有效国际注册的趋势



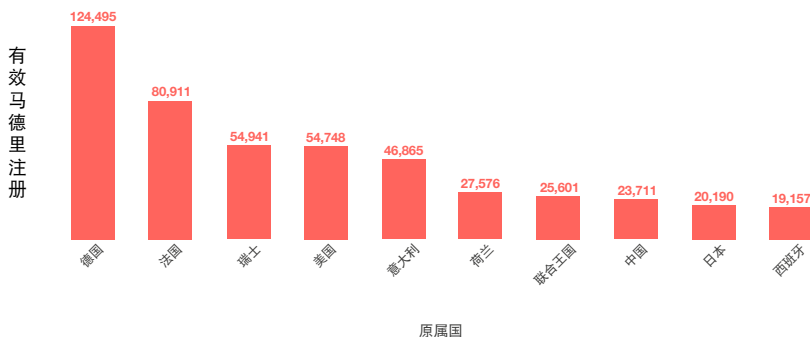
来源：产权组织统计数据库，2017年3月。

来自4个国家的持有人  
所拥有有效国际注册的总和  
接近有效国际注册总数的一半

居住地为德国的马德里注册持有人在2016年拥有124,495件有效注册，在总数中的占比接近20%。居住地为法国（80,911件）的持有人的有效注册占比约为13%，瑞士（54,941件）和美国（54,748件）持有人的占比均为9%（图12）。

在排名前20位的原属国中，大韩民国（+16.5%）和美国（+11.3%）2016年的单年增长最快，其次是日本（+9%）、澳大利亚（+8.6%）和中国（+8.3%）。相比之下，在排名前20位的原属国中，5个原属国的有效注册数量较2015年同比减少0.5%到2.5%不等。

**图 12:**  
排名前10位原属国的有效国际注册数量



注：原始数据依据的是注册持有人地址所在的国家。

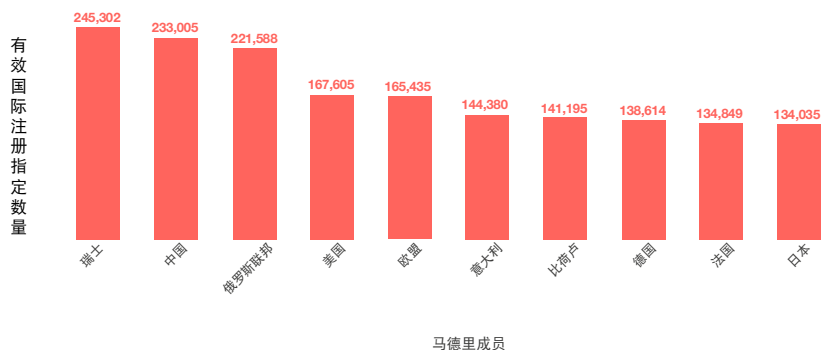
来源：产权组织统计数据库，2017年3月。

## 瑞士和中国是有效注册指定数量最多的被指定成员

2016年，瑞士（245,302件）再次成为有效马德里注册指定数量最多的马德里成员，它从2006年起一直保持榜首的地位。也就是说，瑞士在2016年有近25万件有效商标是通过马德里国际注册办理的。中国（233,005件）和俄罗斯联邦（221,588件）是排名第2位和第3位的指定马德里成员，美国（167,605件）位居第4位（图13）。

在排名前20位的马德里成员中，11个成员2016年有效注册指定数量相比2015年有所下降。其中8个是作为马德里成员的欧盟成员国主管局。但欧盟作为指定马德里成员实现了8.7%的最大增长。

**图 13:**  
2016年排名前10位指定马德里成员的有效国际注册指定数量



来源：产权组织统计数据库，2017年3月。

拥有2016年568万件  
有效注册指定的权利持有人  
数量约为227,000个

大多数 (63.4%) 持有有效国际注册的公司或个人在其2016年组合中仅拥有单件注册——从2012年起基本上一直如此。另外16.8%的持有人仅拥有2件有效注册。总体来说,约90%的有效注册持有人在它们的组合中拥有4件或4件以下国际注册,约95%拥有不超过7件有效注册。

## 第四部分： 管理统计数据

在2016年的全部国际申请中，  
四分之三以电子方式发送给国际局

电子传送于1998年推出，它在当年年底在总传送量中的占比仅为0.2%。从那之后，国际局以电子方式收到的申请占比显著提升。2013年和2014年，在国际局收到的全部申请中，略多于半数的申请（52%）是由各原属局以电子方式传送。这一比重在2016年增长了近23个百分点，升至74.5%。

五分之四的国际申请  
以英文提交

2016年，81.6%的申请以英文提交，15.6%以法文提交，2.7%以西班牙文提交。西班牙文2004年成为申请语言以来在申请中占比较低，这是由于到目前为止，马德里体系仅包含4个西班牙语国家（哥伦比亚、古巴、墨西哥和西班牙），而西班牙是其中唯一的国际申请量排名前20位的原属国。



世界知识产权组织  
34, chemin des Colombettes  
P.O. Box 18  
CH-1211 Geneva 20  
Switzerland  
瑞士

电话: +41 22 338 91 11  
传真: +41 22 733 54 28

产权组织驻外办事处联系方式请见:  
[www.wipo.int/about-wipo/zh/offices/](http://www.wipo.int/about-wipo/zh/offices/)

© WIPO, 2017年



署名3.0政府间组织许可  
(CC BY 3.0 IGO)

CC许可不适用于本出版物中的非WIPO内容。

于瑞士印刷